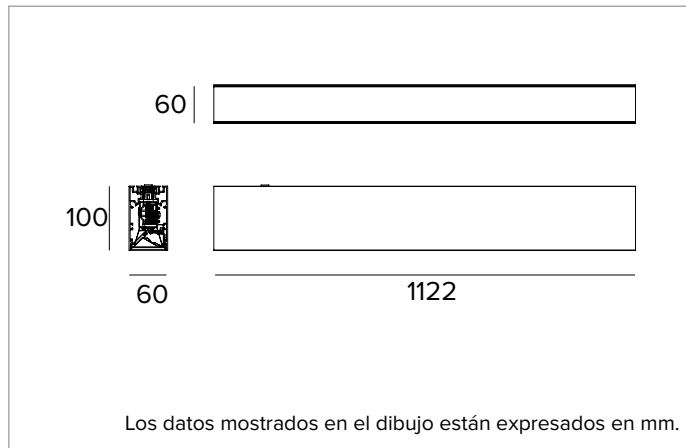


1T5645EL90 | LOGICO System - Plafón/Suspensión - Módulo luz continua

Luminaria lineal de LED para instalaciones con sistema plafón o en suspensión



	3000K	H(m)	D(m)	Emax(lx)		
	Ra90		106°			
	Fixture Power	54W	1	2.66	1492	
	Source Flux	5752lm	2	5.33	373	
	Fixture Flux	3917lm	3	7.99	166	
TS1466	Imax=259cd/klm	Efficacy	73lm/W	4	10.65	93
		Imax	1492cd	5	13.32	60



LÁMPARA

LED Engine constituido por tarjetas lineales Ra90. Versión Sintonizable Blanca bajo petición.

Clase de eficiencia energética: E

Potencia nominal: 48W

Flujo nominal: 5752lm

Índice de reproducción cromática: 90

Rf: 91,4

Rg: 100,8

CCT nominal: 3000K

Duración útil (L80/B10): >50000h tq +25°C

CARACTERÍSTICAS LUMINOTÉCNICAS

Con emisión directa. Luz difusa con pantalla ópalo - Reflector de aluminio satinado de altísima reflectancia y pantalla de cierre de policarbonato opalino.

Emisión: DOWN OPAL

Eficiencia óptica: 68%

Flujo luminaria: 3917lm

Rendimiento luminoso: 73lm/W

Seguridad fotobiológica: Conforme al grupo de riesgo RG0 (Riesgo Exento)

CARACTERÍSTICAS MECÁNICAS

Cuerpo de aluminio extruido pintado, disponible con tres longitudes diferentes. Sistema rápido de fijación de la unidad luminosa al housing mediante imanes y dotado de cable anti caída.

Color y acabado: Negro profundo

Dimensiones: L=1122mm

Peso: 4Kg

Versión: LINEAL

Grado de protección: IP20

CARACTERÍSTICAS ELÉCTRICAS

Alimentación integrada electrónica ON-OFF. Equipado con cables eléctricos para garantizar la continuidad de la alimentación (máx 2kW para las versiones plafón y empotrable; máx 0,6kW para la versión en suspensión). Paquete Emergencia disponible bajo petición. Luminaria compatible con EN 60598-2-22 para suministro de energía desde un sistema de emergencia centralizado CPSS (Central Power Supply System), no incorporado en la luminaria - áreas de alto riesgo excluidas. La potencia y el flujo predeterminados son 100% en CA y 100% en CC.

Potencia luminaria: 54W

Alimentación: 220-240Vac 50/60Hz

Clase de aislamiento: CLASE 1

Tipo driver / Control: ON-OFF

Driver incluido: Sí

Clase F: Sí

SAFE FLICKER: PstLM=<1 e SVM=<0,4 (IEC TR 61547-1 e IEC TR 63158), garantizando una luz más cómoda y segura

Temperatura ambiente: 0°C / +25°C

INSTALACIÓN

Para configuraciones lineales, completar con la correspondiente junta para conexión eléctrica. Para otras configuraciones utilizar los correspondientes accesorios: las juntas de X, T y L. A completar con sistemas de la fijación y tapones de cierre.

NOTAS

Disponible bajo petición la versión 110-277Vac.

NORMATIVA Y CERTIFICACIONES

ENEC.

GARANTÍA

5 años.

ADVERTENCIAS

Luminaria diseñada para su eliminación/reciclaje al final de su vida útil. Fuente luminosa reemplazable (solo LED) por un profesional. Equipo de control reemplazable por un profesional.

En función de la continua evolución tecnológica de los componentes electrónicos, los datos indicados están sujetos a actualización por lo que es necesario solicitar confirmación al hacer el pedido.

El flujo luminoso y la potencia eléctrica presentan tolerancias +/-10% respecto al valor indicado. tq +25°C (CIE 121).

Nos reservamos el derecho de realizar cambios técnicos.

Targetti Sankey S.r.l.
Via Pratese, 164
50145 Firenze - Italy
Tel: +39 055 37911
targetti.com
targetti@targetti.com

CCIAA Firenze
Share Capital:
€ 500.000,00
VAT N. (IT):
01537660480
R.E.A.: FI-275656

TARGETTI

1T5645EL90 | LOGICO System - Plafón/Suspensión - Módulo luz continua

Luminaria lineal de LED para instalaciones con sistema plafón o en suspensión

Códigos para completar

Tapones de cierre



Color Código

● 1T5938

Tapones de cierre versión Plafón, Suspensión.

2x

Sistema de fijación

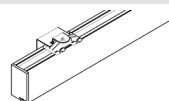


Color Código

● 1T5913

Instalación a plafón: estribo de policarbonato.

A pedir las siguientes cantidades según la longitud de la luminaria: n°1 para la versión de 281mm, n°2 para la versión de 562 / 1122 / 1682mm, n°3 para la versión de 3364mm, n°3 para la versión de L/T, n°4 para la versión de X.



Color Código

● 1T6920

Instalación en pared: estribo de metal pintado.

A pedir las siguientes cantidades según la longitud de la luminaria: n°1 para la versión de 281mm, n°2 para la versión de 562 / 1122 / 1682mm, n°3 para la versión de 3364mm.

Suspensión



L mm Color Código

2000 ● 1T5900

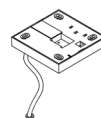
4000 ● 1T5903

Cable de suspensión.

A pedir las siguientes cantidades según la longitud de la luminaria: n°1 para la versión de 281mm, n°2 para la versión de 562 / 1122 / 1682mm, n°3 para la versión de 3364mm, n°3 para la versión de L/T, n°4 para la versión de X.

Cable de suspensión compatible con instalaciones en techo o en pared, también inclinados.

Kit de alimentación



L mm Driver Color Código

4000 ON-OFF ● 1T5906EL

Kit de instalación en suspensión: cable de alimentación completo con rosón de policarbonato barnizado.

Máx. 0,6kW.

Accesorios

Junta eléctrica



Código

1T5911

Junta eléctrica lineal.

EL/DALI.

En función de la continua evolución tecnológica de los componentes electrónicos, los datos indicados están sujetos a actualización por lo que es necesario solicitar confirmación al hacer el pedido.

El flujo luminoso y la potencia eléctrica presentan tolerancias +/-10% respecto al valor indicado. tq +25°C (CIE 121).

Nos reservamos el derecho de realizar cambios técnicos.

Targetti Sankey S.r.l.
Via Pratese, 164
50145 Firenze - Italy
Tel: +39 055 37911
targetti.com
targetti@targetti.com

CCIAA Firenze
Share Capital:
€ 500.000,00
VAT N. (IT):
01537660480
R.E.A: FI-275656

TARGETTI